



ΑΑΔΕ

Ανεξάρτητη Αρχή
Δημοσίων Εσόδων

ΥΠΗΡΕΣΙΑ

myDATA Digital
Accounting &
Tax
Application

ΕΓΧΕΙΡΙΔΙΟ ΧΡΗΣΗΣ

Οδηγίες για τη χρήση της νέας ψηφιακής πλατφόρμας
Ηλεκτρονικά Βιβλία ΑΑΔΕ

30 ΣΕΠΤΕΜΒΡΙΟΥ 2020



1. Θεσμικό Πλαίσιο	3
2. Γενικές πληροφορίες εφαρμογής	4
2.1 Πρόσβαση στην εφαρμογή	4
2.2 Χαρακτηριστικά και απαιτήσεις εφαρμογής	4
2.3 Λειτουργικότητα Εφαρμογής	5
3 Συνοπτικό Βιβλίο	8
4 Εισαγωγή παραστατικού	10
4.1 Γενικά στοιχεία διεπαφής	12
4.2 Γενικά στοιχεία παραστατικού	15
4.3. Στοιχεία οντοτήτων	19
4.4 Σύνοψη – Χαρακτηρισμοί παραστατικού	23
4.5 Φόροι παραστατικού	31
4.6 Σύνολα παραστατικού	31
4.7 Αποθήκευση παραστατικού	32
5 Αναζήτηση παραστατικών	35
6 Εγγραφή στο myDATA REST API	39



1. Θεσμικό Πλαίσιο

- **A. 1138/2020** «Καθορισμός της έκτασης εφαρμογής, του χρόνου και της διαδικασίας ηλεκτρονικής διαβίβασης δεδομένων στην Ανεξάρτητη Αρχή Δημοσίων Εσόδων, καθώς και κάθε άλλου αναγκαίου θέματος για την εφαρμογή των διατάξεων του άρθρου 15Α του ν.4174/2013 (Κ.Φ.Δ.)».
- **A. 1035/2020** «Υποχρεώσεις Παρόχων Υπηρεσιών Ηλεκτρονικής Έκδοσης Στοιχείων και διαδικασίες ελέγχου παροχής υπηρεσιών ηλεκτρονικής έκδοσης στοιχείων».
- **N.4308/2014 (Α' 251)** «Ελληνικά Λογιστικά Πρότυπα, συναφείς ρυθμίσεις και άλλες διατάξεις».



2. Γενικές πληροφορίες εφαρμογής

2.1 Πρόσβαση στην εφαρμογή

Η πλατφόρμα προσφέρεται ως εφαρμογή του Ο.Π.Σ. TAXISnet της Α.Α.Δ.Ε.

Κάποιος μπορεί να την προσπελάσει στη διεύθυνση <https://www1.aade.gr/saadeapps2/bookkeeper-web>

Η είσοδος σε αυτήν διενεργείται με τη χρήση των κωδικών του TAXISnet.

2.2 Χαρακτηριστικά και απαιτήσεις εφαρμογής

Η εφαρμογή είναι διαδικτυακή. Επομένως κάθε συσκευή η οποία έχει πρόσβαση στο διαδίκτυο και εγκατεστημένο κάποιο σύγχρονο περιηγητή μπορεί να έχει πρόσβαση σε αυτή.

Η εφαρμογή προσαρμόζει αυτόματα το πλάτος των σελίδων, καθώς και τα στοιχεία που περιέχει (εικόνες, γραφήματα, κείμενο κλπ.), ώστε να βελτιστοποιήσει την εμπειρία πλοήγησης ανάλογα με τη συσκευή που χρησιμοποιείται.

Για την ορθή λειτουργία της εφαρμογής προτείνεται ανάλυση οθόνης 1280x1024 (ή μεγαλύτερη) καθώς και η τελευταία έκδοση του περιηγητή που χρησιμοποιείται.

Προτείνονται οι παρακάτω εφαρμογές πλοήγησης (browsers)

- Mozilla Firefox
- Google Chrome
- Opera
- Microsoft Edge

Η εφαρμογή υποστηρίζει δύο γλώσσες διεπαφής. Ελληνικά και Αγγλικά

2.3 Λειτουργικότητα Εφαρμογής

Παρακάτω, παρουσιάζονται κάποιες λειτουργίες της εφαρμογής με σκοπό ο χρήστης να εξοικειωθεί πολύ γρήγορα τόσο με το περιβάλλον όσο και με τις δυνατότητες της πλατφόρμας.

Στο πάνω μέρος της εφαρμογής υπάρχει μία μπάρα η οποία αποτελείται από τα εξής στοιχεία:

1. Λογότυπο της ΑΑΔΕ
2. Μενού εφαρμογής
3. Λογότυπο εφαρμογής
4. Μενού λογαριασμού σύνδεσης

Επιλέγοντας το μενού της εφαρμογής ο χρήστης μπορεί να πλοηγηθεί στις σελίδες της εφαρμογής καθώς και να επιλέξει τη γλώσσα της διεπαφής

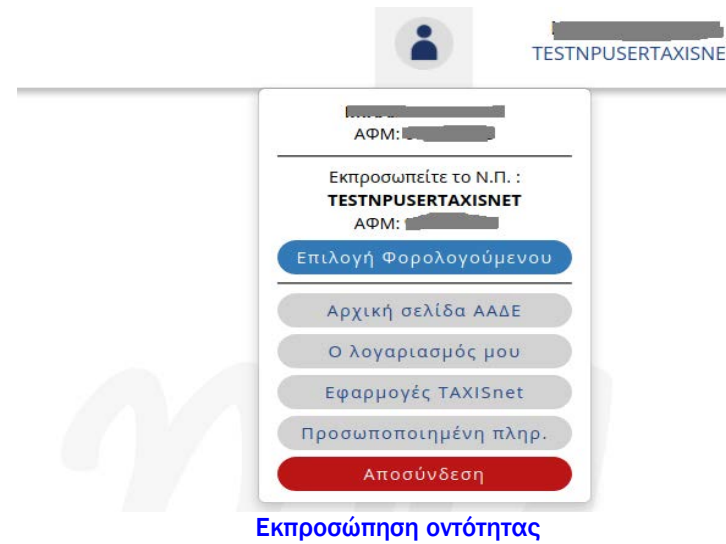


Μενού επιλογών

Πατώντας πάνω στο λογότυπο της εφαρμογής επιστρέφουμε στην αρχική οθόνη.

Επιλέγοντας το μενού του λογαριασμού σύνδεσης μπορούμε να πλοηγηθούμε σε σελίδες σχετικές με το λογαριασμό μας στο TaxisNET καθώς και να αποσυνδεθούμε από την εφαρμογή.


Σε περίπτωση που ο χρήστης έχει λάβει εξουσιοδότηση ώστε να λειτουργεί έναντι τρίτης οντότητας (πχ λογιστής) θα εμφανιστεί επιπλέον η επιλογή **Επιλογή Φορολογούμενου**. Σε περίπτωση που έχουμε επιλέξει να εκπροσωπήσουμε τρίτη οντότητα εμφανίζει τα στοιχεία



Μέσω της εφαρμογής οι χρήστες έχουν τη δυνατότητα:

- να προβάλουν τη συνολική εικόνα εσόδων εξόδων ανά χρονική περίοδο επιλέγοντας **Συνοπτικό Βιβλίο**
- να αναζητήσουν παραστατικά επιλέγοντας **Αναζήτηση παραστατικών**
- να εισάγουν νέο παραστατικό επιλέγοντας **Εισαγωγή παραστατικού**
- να αποκτήσουν κωδικό για την διαβίβαση των παραστατικών μέσω του myDATA REST API επιλέγοντας **Εγγραφή στο myDATA REST**



Σε όλες τις σελίδες της εφαρμογής (εκτός της αρχικής σελίδας) εμφανίζεται η ενότητα **myΕΝΗΜΕΡΩΣΗ** με χρήσιμες πληροφορίες για νέες υπηρεσίες, λειτουργίες ή δυνατότητες που παρέχει η ΑΑΔΕ. Επιλέγοντας το σύμβολο  μπορούμε να κρύψουμε την ενότητα. Αυτή η επιλογή ισχύει σε όλες τις σελίδες στις οποίες θα πλοηγηθούμε στη συνέχεια και μέχρι να αποσυνδεθούμε από την εφαρμογή. Την επόμενη φορά που θα συνδεθούμε στην εφαρμογή θα εμφανιστεί κανονικά.



my ΕΝΗΜΕΡΩΣΗ




Η ΑΑΔΕ σας δίνει τη δυνατότητα να αποστέλλετε τα απαραίτητα δικαιολογητικά για την αίτηση επιστροφών φόρου στις αρμόδιες υπηρεσίες, μέσω e-mail, χωρίς να χρειάζεται να εκτυπώνετε και να επισκέπτεστε τη ΔΟΥ.

[ΠΕΡΙΣΣΟΤΕΡΕΣ ΠΛΗΡΟΦΟΡΙΕΣ](#)

myΕνημέρωση

Πέραν της ενότητας **myΕΝΗΜΕΡΩΣΗ** σε όλες τις σελίδες εμφανίζεται και η ενότητα **Στοιχεία μητρώου** η οποία εμφανίζει βασικές πληροφορίες για την επιχείρηση

Στοιχεία μητρώου

ΑΦΜ	Όνοματεπώνυμο ή επωνυμία	Διεύθυνση κατοικίας ή έδρας
		

Στοιχεία μητρώου

Στα επόμενα κεφάλαια παρουσιάζονται αναλυτικά οι σελίδες της εφαρμογής.

3 Συνοπτικό Βιβλίο


Στο **Συνοπτικό Βιβλίο** εμφανίζεται η συνολική κίνηση της επιχείρησης για μια δεδομένη χρονική περίοδο. Επιλέγοντας τη **χρονική περίοδο** και κλικάροντας στην **Αναζήτηση** εμφανίζεται πίνακας με τα μηνιαία έσοδα και έξοδα για το ζητούμενο χρονικό διάστημα. Στις τελευταίες γραμμές υπάρχουν τα αντίστοιχα σύνολα ενώ παρέχεται η δυνατότητα **Αποθήκευσης του συνοπτικού βιβλίου** σε excel.

Χρονική Περίοδος Από 01/04/2020 Έως 16/07/2020 Αναζήτηση

Μήνας	Είδος Συναλλαγής	Καθαρή Αξία	Υπόλοιπο Εσ- Εξ.	ΦΠΑ	Φόροι Παρακρ.	Λοιποί Φόροι	Φόροι Χαρτ.	Τέλη	Κρατήσεις	Έσοδα / Έξοδα Τρίτων
Απρ. 2020	Έσοδα	0,00	0,00	0,00	0,00	0,00	0,00	0,00	0,00	0,00
Απρ. 2020	Έξοδα	0,00		0,00	0,00	0,00	0,00	0,00	0,00	0,00
Μαι. 2020	Έσοδα	0,00	0,00	0,00	0,00	0,00	0,00	0,00	0,00	0,00
Μαι. 2020	Έξοδα	0,00		0,00	0,00	0,00	0,00	0,00	0,00	0,00
Ιουν. 2020	Έσοδα	0,00	0,00	0,00	0,00	0,00	0,00	0,00	0,00	0,00
Ιουν. 2020	Έξοδα	0,00		0,00	0,00	0,00	0,00	0,00	0,00	0,00
Ιουλ. 2020	Έσοδα	0,00	0,00	0,00	0,00	0,00	0,00	0,00	0,00	0,00
Ιουλ. 2020	Έξοδα	0,00		0,00	0,00	0,00	0,00	0,00	0,00	0,00
Σύνολα Εσόδων		0,00		0,00	0,00	0,00	0,00	0,00	0,00	0,00
Σύνολα Εξόδων		0,00		0,00	0,00	0,00	0,00	0,00	0,00	0,00

Αποθήκευση συνοπτικού βιβλίου

Συνοπτικό βιβλίο

Αν επιλέξουμε κάποια από τις γραμμές θα ανοίξει πίνακας με την **Ημερήσια απεικόνιση του συνοπτικού βιβλίου** που περιλαμβάνει τα ημερήσια ποσά ανά κατηγορία (έσοδα/έξοδα). Η τελευταία γραμμή εμφανίζει τα αντίστοιχα σύνολα. Η **Αποθήκευση** «κατεβάζει» σε excel τη λίστα με όλα τα παραστατικά του αντίστοιχου μήνα ανάλογα με το είδος της συναλλαγής (έσοδα/έξοδα). Η ίδια δυνατότητα παρέχεται κάνοντας κλικ στο εικονίδιο  δίπλα από κάθε γραμμή του παραπάνω πίνακα.

Ημερήσια απεικόνιση Μαΐου 2020

Ημερομηνία	Είδος Συναλλαγής	Καθαρή Αξία	ΦΠΑ	Φόροι Παρακρ.	Λοιποί Φόροι	Φόροι Χαρτ.	Τέλη	Κρατήσεις	Έσοδα Τρίτων
14/05/2020	Έσοδα	0,00	0,00	0,00	0,00	0,00	0,00	0,00	3.000.000,00
14/05/2020	Έσοδα	0,00	0,00	0,00	0,00	0,00	0,00	0,00	1.000.000,00
15/05/2020	Έσοδα	0,00	0,00	0,00	0,00	0,00	0,00	0,00	3.000.000,00
15/05/2020	Έσοδα	0,00	0,00	0,00	0,00	0,00	0,00	0,00	1.000.000,00
16/05/2020	Έσοδα	0,00	0,00	0,00	0,00	0,00	0,00	0,00	3.000.000,00
16/05/2020	Έσοδα	0,00	0,00	0,00	0,00	0,00	0,00	0,00	1.000.000,00
17/05/2020	Έσοδα	0,00	0,00	0,00	0,00	0,00	0,00	0,00	3.000.000,00
17/05/2020	Έσοδα	40.000,00	9.600,00	8.000,00	0,00	0,00	0,00	0,00	0,00
18/05/2020	Έσοδα	120.000,00	28.800,00	24.000,00	0,00	0,00	0,00	0,00	0,00
18/05/2020	Έσοδα	40.000,00	9.600,00	8.000,00	0,00	0,00	0,00	0,00	0,00
19/05/2020	Έσοδα	120.000,00	28.800,00	24.000,00	0,00	0,00	0,00	0,00	0,00
19/05/2020	Έσοδα	40.000,00	9.600,00	8.000,00	0,00	0,00	0,00	0,00	0,00
20/05/2020	Έσοδα	120.000,00	28.800,00	24.000,00	0,00	0,00	0,00	0,00	0,00
20/05/2020	Έσοδα	40.000,00	9.600,00	8.000,00	0,00	0,00	0,00	0,00	0,00
Σύνολα		480.000,00	115.200,00	96.000,00	0,00	0,00	0,00	0,00	15.000.000,00

Αποθήκευση λίστας παραστατικών μήνα 

Επιστροφή στο συνοπτικό βιβλίο

Ημερήσια απεικ



4 Εισαγωγή παραστατικού

Για να καταχωρήσουμε νέο παραστατικό αρχικά πρέπει να επιλέξουμε είδος και τύπο παραστατικού.

ΑΑΔΕ
Ανεξάρτητη Αρχή
Δημοσίων Εσόδων

myDATA
Digital
Accounting &
Tax
Application

ΜΙΧΑΛΗΣ ΠΑΠΠΑΣ

Εισαγωγή Παραστατικού

Στοιχεία μητρώου

ΑΦΜ	Όνοματεπώνυμο ή επωνυμία	Διεύθυνση κατοικίας ή έδρας
079967685	ΜΙΧΑΛΗΣ ΠΑΠΠΑΣ	ΔΩΔΕΚΑΝΗΣΟΥ 26 - 18541 - ΠΕΙΡΑΙΑΣ

Απεικόνιση παραστατικού

Κατάσταση Εγγραφής:

Είδος Παραστατικού * Τύπος Παραστατικού:

Επιλογή τύπου παραστατικού

Σημείωση: Στην ίδια ενότητα υπάρχει και η επιλογή να ορίσουμε τους φόρους (εκτός του ΦΠΑ) σε επίπεδο γραμμής παραστατικού ή σε επίπεδο παραστατικού. Για να εμφανιστεί η επιλογή πατάμε πάνω στο εικονίδιο που βρίσκεται στο δεξί μέρος της οθόνης.



Κατάσταση Εγγραφής	Νέο παραστατικό	Τύπος Παραστατικού*	Τιμολόγιο Πώλησης	Φόροι παραστατικού σε επίπεδο παραστατικού
Είδος Παραστατικού*	Τιμολόγιο Πώλησης			

Επιλογή αναπαράστασης φόρων

Αφού επιλέξουμε τον τύπο παραστατικού τον οποίο θέλουμε θα εμφανιστούν οι ενότητες του παραστατικού οι οποίες θα πρέπει να συμπληρωθούν. Οι ενότητες του παραστατικού είναι οι εξής:

1. Γενικά στοιχεία παραστατικού
2. Στοιχεία εκδότη (σε όσα παραστατικά υπάρχει εκδότης)
3. Στοιχεία αντισυμβαλλόμενου (σε όσα παραστατικά υπάρχει αντισυμβαλλόμενος)
4. Σύνοψη – Χαρακτηρισμοί παραστατικού
5. Φόροι παραστατικού (εφόσον έχουμε επιλέξει να ορίσουμε τους φόρους σε επίπεδο παραστατικού)
6. Σύνολα παραστατικού



4.1 Γενικά στοιχεία διεπαφής

Σε αυτή την ενότητα αναφέρονται πληροφορίες για την λειτουργικότητα της φόρμας εισαγωγής.

4.1.1 Ενότητες παραστατικού

Οι ενότητες μπορούν να αναδιπλωθούν πατώντας πάνω στην κεφαλίδα της ενότητας.

Γενικά στοιχεία παραστατικού						+	Αναδιπλωμένη ενότητα
Γενικά στοιχεία παραστατικού						-	Μη αναδιπλωμένη ενότητα
Σειρά Παραστατικού *	<input type="text"/>	ΑΑ Παραστατικού *	<input type="text"/>	Ημερομηνία Έκδοσης *	<input type="text"/>		
Νόμισμα *	<input type="text" value="Euro"/>						
Αναστολή κατ. ΦΠΑ	<input type="checkbox"/>						
Αυτοτιμολόγηση	<input type="checkbox"/>						
Ημερ. Αποστολής	<input type="text"/>	Ωρα Αποστολής	<input type="text"/>	Αρ.Κυκλ. Οχήματος	<input type="text"/>	Σκοπός Διακίνησης	<input type="text" value="Επιλέξτε"/>
Τρόπος εξόφλησης *	<input type="text" value="Επιλέξτε"/>	Ποσό *	<input type="text"/>	Σχόλια	<input type="text"/>		
Προσθήκη τρόπου εξόφλησης							

4.1.2 Εμφάνιση πεδίων

Ανάλογα με τον επιλεγμένο τύπο παραστατικού εμφανίζονται μόνο τα πεδία τα οποία μπορούν να συμπληρωθούν για τον συγκεκριμένο τύπο παραστατικού.

Επίσης κάποια πεδία εμφανίζονται μόνο υπό συνθήκες ανάλογα με τις τιμές που έχουμε ορίσει σε συγκεκριμένα πεδία του παραστατικού. Όλα αυτά επεξηγούνται αναλυτικά στη συνέχεια.

4.1.3 Υποχρεωτικότητα πεδίων

Τα πεδία τα οποία είναι υποχρεωτικά είναι σημειωμένα με ένα κόκκινο αστερίσκο

Είδος Παραστατικού * Τιμολόγιο Πώλησης
Υποχρεωτικό πεδίο

4.1.4 Πεδία με καθορισμένες τιμές

Σε κάποιες περιπτώσεις κάποιο πεδίο έχει καθορισμένη τιμή και δεν μπορεί να αλλάξει από τον χρήστη. Σε αυτή την περίπτωση το πεδίο είναι κλειδωμένο.

Χώρα *	<input type="text" value="Ελλάδα"/>	Ενεργή λίστα επιλογών	Χώρα	<input type="text" value="Ελλάδα"/>	Κλειδωμένη λίστα επιλογών
ΑΦΜ *	<input type="text"/>	Ενεργό πεδίο κειμένου	ΑΦΜ	<input type="text" value="079967685"/>	Κλειδωμένο πεδίο κειμένου
Αναστολή κατ. ΦΠΑ	<input checked="" type="checkbox"/>	Ενεργό checkbox	Αναστολή κατ. ΦΠΑ	<input type="checkbox"/>	Κλειδωμένο checkbox

4.1.5 Πεδία με πολλές γραμμές

Κάποια πεδία μπορεί να έχουν παραπάνω από μία γραμμές.

Η παρακάτω εικόνα δείχνει μία τέτοια περίπτωση (αφορά τους χαρακτηρισμούς των γραμμών του παραστατικού οι οποίοι εξηγούνται σε επόμενη παράγραφο).

AA	Κατηγορία *	Είδος *	Ποσό *	
1	Επιλέξτε ▼	Επιλέξτε ▼	0,00	⬇️ 🗑️
2	Επιλέξτε ▼	Επιλέξτε ▼	0,00	⬆️ ⬇️ 🗑️
3	Επιλέξτε ▼	Επιλέξτε ▼	0,00	⬆️ 🗑️

Προσθήκη Χαρακτηρισμού

Πεδία με πολλές γραμμές

Σε αυτές τις περιπτώσεις (αναφέρονται ποιες είναι αυτές στη συνέχεια του κειμένου όταν εξηγούνται οι ενότητες του παραστατικού) υπάρχει ένα κουμπί για να προσθέσεις νέα γραμμή.

Στο τέλος κάθε γραμμής υπάρχουν τρία πλήκτρα με τα οποία ο χρήστης έχει τη δυνατότητα είτε να μετακινήσει τη γραμμή (μεταφορά προς τα πάνω και προς τα κάτω) είτε να την διαγράψει.



4.2 Γενικά στοιχεία παραστατικού

Σε αυτή την ενότητα υπάρχουν οι εξής πληροφορίες:

1. Σειρά παραστατικού
2. ΑΑ παραστατικού
3. Ημερομηνία έκδοσης
4. Συσχετιζόμενο παραστατικό *
5. Νόμισμα και Ισοτιμία

Το πεδίο **Ισοτιμία** εμφανίζεται αν επιλέξουμε νόμισμα διαφορετικό από το ευρώ

6. Αναστολή καταβολής ΦΠΑ
7. Αυτοτιμολόγηση *
8. Στοιχεία αποστολής *

Τα στοιχεία αποστολής αποτελούνται από τα εξής πεδία:

- α) Ημερομηνία αποστολής
- β) Ώρα αποστολής
- γ) Αριθμός κυκλοφορίας οχήματος
- δ) Σκοπός διακίνησης

9. Τρόποι εξόφλησης *

Οι τρόποι εξόφλησης αποτελούνται από τα πεδία

- α) Τρόπος εξόφλησης
- β) Ποσό

γ) Σχόλιο

Κάθε παραστατικό μπορεί να έχει περισσότερους από έναν τρόπους εξόφλησης. Σε κάθε περίπτωση το συνολικό ποσό δεν μπορεί να υπερβεί την συνολική αξία του παραστατικού.

Τα πεδία που έχουν αστερίσκο εμφανίζονται μόνο σε όσους τύπους παραστατικών υπάρχουν οι αντίστοιχες πληροφορίες.

Γενικά στοιχεία παραστατικού

Σειρά Παραστατικού *	<input type="text"/>	ΑΑ Παραστατικού *	<input type="text"/>	Ημερομηνία Έκδοσης *	<input type="text"/>
Νόμισμα *	<input type="text" value="Euro"/>				
Αναστολή κατ. ΦΠΑ	<input type="checkbox"/>				
Αυτοτιμολόγηση	<input type="checkbox"/>				
Ημερ. Αποστολής	<input type="text"/>	Ώρα Αποστολής	<input type="text"/>	Αρ.Κυκλ. Οχήματος	<input type="text"/>
				Σκοπός Διακίνησης	<input type="text" value="Επιλέξτε"/>
Τρόπος εξόφλησης *	<input type="text" value="Επιλέξτε"/>	Ποσό *	<input type="text"/>	Σχόλια	<input type="text"/>

Προσθήκη τρόπου εξόφλησης

Γενικά στοιχεία παραστατικού



4.2.1 Συσχετιζόμενο παραστατικό

Σε κάποιους τύπους παραστατικών είναι υποχρεωτικό να οριστεί το ΜΑΡΚ του παραστατικού με το οποίο συσχετίζεται το παραστατικό το οποίο καταχωρείται από τον χρήστη. Επειδή το συσχετιζόμενο παραστατικό περιέχει απαραίτητες πληροφορίες για την ορθή απεικόνιση των πεδίων του παραστατικού, ο χρήστης θα πρέπει συμπληρώσει το αντίστοιχο ΜΑΡΚ και να πατήσει ανάκτηση στοιχείων ώστε να μπορέσει να συμπληρώσει τα υπόλοιπα στοιχεία του παραστατικού.

Απεικόνιση παραστατικού

Κατάσταση Εγγραφής

Είδος Παραστατικού *

Τύπος Παραστατικού *

Γενικά στοιχεία παραστατικού

Σειρά Παραστατικού *

ΑΑ Παραστατικού *

Ημερομηνία Έκδοσης *

ΜΑΡΚ συσχετ. παρ. *

Εισαγωγή συσχετιζόμενου παραστατικού

Στην περίπτωση του πιστωτικού τιμολογίου (τύπος παραστατικού 5.1) μετά την επιτυχή ανάκτηση του συσχετιζόμενου παραστατικού, η εφαρμογή δίνει στο χρήστη να αντιγράψει τις γραμμές του αρχικού παραστατικού στο παρόν παραστατικό.

**Τα στοιχεία του συσχετιζόμενου παραστατικού ανακτήθηκαν με επιτυχία.
Επιθυμείτε να αντιγραφούν οι γραμμές του αρχικού παραστατικού στο
παρόν παραστατικό;**

Πιστωτικό τιμολόγιο: Επιλογή αντιγραφής γραμμών συσχετιζόμενου παραστατικού



Αν ο χρήστης επιθυμεί να συσχετίσει το παραστατικό με άλλο συσχετιζόμενο θα πρέπει πρώτα να αφαιρέσει τη συσχέτιση πατώντας το πλήκτρο καθαρισμός και στη συνέχεια να συσχετίσει το νέο παραστατικό

Γενικά στοιχεία παραστατικού						
Σειρά Παραστατικού *	<input type="text"/>	ΑΑ Παραστατικού *	<input type="text"/>	Ημερομηνία Έκδοσης *	<input type="text"/>	<input type="text"/>
ΜΑΡΚ συσχετ. παρ.	400000020298395	Καθαρισμός				
Νόμισμα	Euro					
Αναστολή κατ. ΦΠΑ	<input type="checkbox"/>					
Αυτοτιμολόγηση	<input type="checkbox"/>					
Ημερ. Αποστολής	<input type="text"/>	Ωρα Αποστολής	<input type="text"/>	Αρ.Κυκλ. Οχήματος	<input type="text"/>	Σκοπός Διακίνησης <input type="text"/>
Τρόπος εξόφλησης *	Επιλέξτε	Ποσό *	<input type="text"/>	Σχόλια	<input type="text"/>	
Προσθήκη τρόπου εξόφλησης						

Καθαρισμός συσχετιζόμενου παραστατικού



4.3. Στοιχεία οντοτήτων

Τα στοιχεία των οντοτήτων (εκδότης και αντισυμβαλλόμενος) αποτελούνται τις εξής πληροφορίες

1. Χώρα
2. ΑΦΜ
3. Επωνυμία
4. Εγκατάσταση
5. Διεύθυνση

Η διεύθυνση αποτελείται από τα πεδία

- α) Πόλη
- β) Ταχυδρομικός κώδικας
- γ) Οδός
- δ) Αριθμός



4.3.1 Υποχρεωτικότητα οντοτήτων

Ανάλογα με τον τύπο του παραστατικού ο εκδότης και ο λήπτης μπορούν:

α) Να είναι υποχρεωτικό να οριστούν

Σε αυτή την περίπτωση υπάρχει η αντίστοιχη ενότητα στη φόρμα

β) Να είναι υποχρεωτικά κενοί

Σε αυτή την περίπτωση η αντίστοιχη ενότητα δεν εμφανίζεται στη φόρμα

γ) Να είναι προαιρετικοί

Σε αυτή την περίπτωση υπάρχει η ενότητα στη φόρμα και ο χρήστης έχει τη δυνατότητα να την αφαιρέσει από τη φόρμα.

Στοιχεία Αντισυμβαλλόμενου						
Χώρα	<input type="text" value="Ελλάδα"/>	ΑΦΜ *	<input type="text"/>	Επωνυμία	<input type="text"/>	Εγκατάσταση * <input type="text" value="0"/>
Πόλη	<input type="text"/>	T.K.	<input type="text"/>	Οδός	<input type="text"/>	Αρ. <input type="text"/>

Αφαίρεση αντισυμβαλλόμενου

Προαιρετικός λήπτης

4.3.2 Πεδία οντοτήτων

Το πεδίο **Χώρα** είναι επιλέξιμο μόνο για τους τύπους παραστατικών όπου η χώρα της οντότητας μπορεί να είναι διαφορετική από την Ελλάδα.

Το πεδίο **ΑΦΜ** είναι υποχρεωτικό. Αν η οντότητα είναι από το εξωτερικό και δεν έχει ΑΦΜ, τότε ο χρήστης πρέπει να συμπληρώσει την τιμή 0 (ή οποιαδήποτε άλλη τιμή επιθυμεί).

Το πεδίο **Επωνυμία** συμπληρώνεται μόνο στην περίπτωση όπου η οντότητα δεν είναι από την Ελλάδα. Αν η οντότητα είναι από την Ελλάδα, τότε το πεδίο είναι απενεργοποιημένο και θα συμπληρωθεί από το μητρώο της ΑΑΔΕ.

Η **Εγκατάσταση** είναι υποχρεωτικό πεδίο. Αν πρόκειται για την έδρα της επιχείρησης ή για οντότητα εκτός Ελλάδας τότε συμπληρώνουμε την τιμή 0.

Όσον αφορά τις διευθύνσεις των οντοτήτων ισχύουν τα εξής:

1. Τα πεδία **Πόλη** και **Ταχυδρομικός κώδικας** είναι υποχρεωτικά (όταν συμπληρώνεται η διεύθυνση από τον χρήστη). Τα πεδία **Οδός** και **Αριθμός** είναι προαιρετικά.
2. Αν ο εκδότης είναι από Ελλάδα τότε η διεύθυνση δεν συμπληρώνεται (τα αντίστοιχα πεδία είναι απενεργοποιημένα) και οι τιμές συμπληρώνονται από το μητρώο της ΑΑΔΕ.
3. Αν η διεύθυνση είναι προαιρετική (αυτό συμβαίνει κατά περίπτωση μόνο για ελληνικές οντότητες και δεν συμπληρωθεί τότε οι τιμές συμπληρώνονται από το μητρώο της ΑΑΔΕ



Στοιχεία Εκδότη					
Χώρα	<input type="text" value="Ελλάδα"/>	ΑΦΜ	<input type="text" value="079967685"/>	Επωνυμία	<input type="text"/>
Πόλη	<input type="text"/>	Τ.Κ.	<input type="text"/>	Οδός	<input type="text"/>
				Εγκατάσταση *	<input type="text" value="0"/>
				Αρ.	<input type="text"/>

Εκδότης από Ελλάδα

Στοιχεία Αντισυμβαλλόμενου					
Χώρα *	<input type="text" value="Austria"/>	ΑΦΜ *	<input type="text"/>	Επωνυμία *	<input type="text"/>
Πόλη *	<input type="text"/>	Τ.Κ. *	<input type="text"/>	Οδός	<input type="text"/>
				Εγκατάσταση *	<input type="text" value="0"/>
				Αρ.	<input type="text"/>

Υποχρεωτική διεύθυνση

Στοιχεία Αντισυμβαλλόμενου					
Χώρα	<input type="text" value="Ελλάδα"/>	ΑΦΜ *	<input type="text"/>	Επωνυμία	<input type="text"/>
Πόλη	<input type="text"/>	Τ.Κ.	<input type="text"/>	Οδός	<input type="text"/>
				Εγκατάσταση *	<input type="text" value="0"/>
				Αρ.	<input type="text"/>

Προαιρετική διεύθυνση

4.4 Σύνοψη – Χαρακτηρισμοί παραστατικού

Σε αυτή την ενότητα ο χρήστης καταχωρεί τις γραμμές του παραστατικού και τους χαρακτηρισμούς αυτών.

Αναλυτικότερα οι πληροφορίες που καταχωρούνται σε κάθε γραμμή είναι:

1. **Επισήμανση γραμμής** (μόνο για τα παραστατικά τύπου 1.5)

2. **Μονάδα μέτρησης και ποσότητα**

Το πεδίο **ποσότητα** είναι απενεργοποιημένο αρχικά. Ενεργοποιείται μόνο όταν επιλεγθεί μονάδα μέτρησης.

3. **Καθαρή αξία**

4. **Δικαίωμα έκπτωσης**

5. **Συντελεστής ΦΠΑ**

6. **Απία εξαίρεσης ΦΠΑ**

Το πεδίο **Απία εξαίρεσης ΦΠΑ** εμφανίζεται μόνο αν ο χρήστης επιλέξει Συντελεστή ΦΠΑ 0%

7. **Στοιχεία Δήλωσης Διενέργειας Πλόων σε Ανοιχτή Θάλασσα**

Αποτελείται από τα πεδία

α) **Αριθμός Δήλωσης**

β) **Ημερομηνία Δήλωσης**

γ) **Αριθμός καταχώρισης πλοίου**

δ) **ΔΟΥ**

Η ενότητα εμφανίζεται για συγκεκριμένες τιμές του πεδίου **Απία εξαίρεσης ΦΠΑ**

8. **Φόροι γραμμής** (εφόσον έχει επιλεγθεί από τον χρήστη να ορίζει τους φόρους σε επίπεδο γραμμής)



9. Σχόλια γραμμής

10. Χαρακτηρισμοί γραμμής

Σύνοψη – Χαρακτηρισμοί παραστατικού (Σύνολο γραμμών: 2)

AA	1	Καθαρή Αξία :	123,00	Συνολική Αξία :	152,52	ⓘ ⌵ -
Μονάδα Μέτρησης	Επιλέξτε	Ποσότητα	<input type="text"/>			
Καθαρή Αξία *	<input type="text" value="123,00"/>					
Δικαίωμα έκπτωσης	<input type="text"/>					
Συντ. ΦΠΑ *	24%	Ποσό ΦΠΑ *	<input type="text" value="29,52"/>			
Σχόλια γραμμής παραστατικού						
<input type="text" value="Προσθήκη σχολίων..."/>						

AA	2	Καθαρή Αξία :	100,00	Συνολική Αξία :	100,00	ⓘ ⌵ -
Μονάδα Μέτρησης	Επιλέξτε	Ποσότητα	<input type="text"/>			
Καθαρή Αξία *	<input type="text" value="100,00"/>					
Δικαίωμα έκπτωσης	<input type="text"/>					
Συντ. ΦΠΑ *	0%	Αιτία Εξαίρεσης ΦΠΑ *	<input type="text" value="Χωρίς ΦΠΑ - άρθρο 27 του Κώδικα ΦΠΑ - Πλοία Ανοικτής Θι"/>			
Στοιχεία Δήλωσης Διενέργειας Πλόων σε Ανοικτή Θάλασσα						
Αριθμός Δήλωσης *	<input type="text" value="123456"/>	Ημερ. Δήλωσης *	<input type="text" value="15/09/2020"/>			
Αρ. Κατ. Πλοίου *	<input type="text" value="1111111111"/>	ΔΟΥ Δήλωσης	<input type="text"/>			
Σχόλια γραμμής παραστατικού						
<input type="text" value="Προσθήκη σχολίων..."/>						

Εισαγωγή νέας γραμμής

Σύνοψη – Χαρακτηρισμοί παραστατικού

4.4.1 Επικεφαλίδα γραμμής

Όπως βλέπουμε κάθε γραμμή είναι ξεχωριστή υποενότητα.

Στην επικεφαλίδα κάθε γραμμής βλέπουμε τον αριθμό της γραμμής, την καθαρή και τη συνολική αξία της. Επίσης έχουμε τη δυνατότητα το εικονίδιο μετά τη συνολική αξία () να ορίσουμε τους χαρακτηρισμούς της γραμμής.

Με τα εικονίδια στο τέλος της επικεφαλίδας μπορούμε να αλλάξουμε τη σειρά των γραμμών και να διαγράψουμε μία γραμμή.

Σημ: Δεν μπορούμε να διαγράψουμε μία γραμμή αν είναι η μοναδική του παραστατικού

Όπως οι ενότητες του παραστατικού κάθε γραμμή μπορεί να αναδιπλωθεί πατώντας πάνω στην επικεφαλίδα της γραμμής.

4.4.2 Συντελεστής και ποσό ΦΠΑ

Για τους τύπους παραστατικών που ο χρήστης πρέπει να δηλώσει το ΦΠΑ υπάρχουν δύο πεδία τα οποία πρέπει να συμπληρωθούν. Ο συντελεστής ΦΠΑ ο οποίος είναι λίστα τιμών και το ποσό.

Όταν ο χρήστης επιλέξει κάποιο συντελεστή από τη λίστα, το ποσό υπολογίζεται αυτόματα. Ο χρήστης έχει τη δυνατότητα να ορίσει διαφορετική τιμή από αυτή που έχει υπολογιστεί.



4.4.3 Υπόλοιποι φόροι

Εφόσον ο χρήστης έχει επιλέξει να ορίζει τους φόρους (εκτός του ΦΠΑ) σε επίπεδο γραμμής και ο τύπος παραστατικού που καταχωρεί δέχεται φόρους τότε σε κάθε γραμμή μπορεί να επιλέξει τους αντίστοιχους φόρους.

Μπορεί να επιλέξει ένα φόρο ανά κατηγορία φόρου. Σε περίπτωση που επιλεγμένος φόρος αντιστοιχεί σε ποσοστό το ποσό υπολογίζεται αυτόματα. Αν ο φόρος δεν είναι ποσοστό, τότε ο χρήστης πρέπει να ορίσει το ποσό του φόρου.

Εξαίρεση αποτελούν οι κρατήσεις που δεν έχουν κατηγορία.



AA 1	Καθαρή Αξία :	123,00	Συνολική Αξία :	152,52	  -
Μονάδα Μέτρησης	Επιλέξτε	Ποσότητα			
Καθαρή Αξία *	123,00				
Δικαίωμα έκπτωσης					
Συντ. ΦΠΑ *	24%	Ποσό ΦΠΑ *	29,52		
Φόροι Παρακρ.	Επιλέξτε		0,00		
Λοιποί Φόροι	Επιλέξτε		0,00		
Χαρτόσημο	Επιλέξτε		0,00		
Τέλη	Επιλέξτε		0,00		
Κρατήσεις			0,00		
Σχόλια γραμμής παραστατικού					
Προσθήκη σχολίων...					

Γραμμή με φόρους σε επίπεδο γραμμής



4.4.4 Χαρακτηρισμοί γραμμής

Για κάθε παραστατικό ο χρήστης πρέπει να χαρακτηρίσει κάθε γραμμή. Ανάλογα με τον τύπο του παραστατικού και αν πρόκειται για αυτοτιμολόγηση θα πρέπει να κάνει είτε χαρακτηρισμό εσόδων είτε εξόδων. Στην περίπτωση του χαρακτηρισμού εσόδων κάνει μόνο χαρακτηρισμό Ε3. Στην περίπτωση του χαρακτηρισμού εξόδων κατά περίπτωση εκτός από χαρακτηρισμό Ε3 θα πρέπει να κάνει και χαρακτηρισμούς ΦΠΑ.

Για κάθε χαρακτηρισμό πρέπει να επιλέξουμε την κατηγορία και το είδους του χαρακτηρισμού.

Όταν χαρακτηρίζουμε έξοδα όταν η επιλεγμένη κατηγορία είναι «Χαρακτηρισμοί» ΦΠΑ, τότε πρόκειται για χαρακτηρισμό ΦΠΑ. Οι υπόλοιπες κατηγορίες αφορούν χαρακτηρισμούς Ε3.

Πατώντας το εικονίδιο δεξιά από το ποσό της γραμμής μεταφέρει στο ποσό την αξία που δεν έχει χαρακτηριστεί.



Χαρακτηρισμός Εσόδων

Γραμμή παραστατικού

< 1 2 Σύνολα χαρακτηρισμών >

Καθαρή Αξία: 123,00 Χαρακτηρισμένη αξία: 123,00

ΑΑ	Κατηγορία *	Είδος *	Ποσό *		
1	1.1 Έσοδα από Πώληση Εμπορευμάτι	Πωλήσεις αγαθών και υπηρεσιών Χοι	100,00		
2	1.3 Έσοδα από Παροχή Υπηρεσιών	Πωλήσεις αγαθών και υπηρεσιών Χοι	23,00		

Προσθήκη Χαρακτηρισμού

Επιστροφή στο παραστατικό

[Χαρακτηρισμός εσόδων](#)



Χαρακτηρισμός Εξόδων

Γραμμή παραστατικού

< 1 2 Σύνολα χαρακτηρισμών >

Καθαρή Αξία: 123,00 Χαρακτηρισμένη αξία: 100,00

AA	Κατηγορία *	Είδος *	Ποσό *		
1	2.1 Αγορές Εμπορευμάτων	Αγορές εμπορευμάτων χρήσης (καθαί	80,00		
2	2.2 Αγορές Α'-Β' Υλών	Αγορές πρώτων υλών και υλικών χρή	20,00		
3	Χαρακτηρισμοί ΦΠΑ	Αγορές & εισαγωγές επενδ. αγαθών (τ	100,00		

Προσθήκη Χαρακτηρισμού

Επιστροφή στο παραστατικό

[Χαρακτηρισμός εξόδων](#)



Αν σε μία γραμμή έχουμε ένα χαρακτηρισμό έχουμε την επιλογή να εφαρμόσουμε το συγκεκριμένο χαρακτηρισμό σε όλες τις γραμμές του παραστατικού για όλο το ποσό της γραμμής. Ο χαρακτηρισμός θα εφαρμοστεί και σε γραμμές του παραστατικού που θα προσθέσουμε στη συνέχεια.

Εφαρμογή χαρακτηρισμού σε όλες τις γραμμές του παραστατικού

Χαρακτηρισμός Εσόδων

Γραμμή παραστατικού < 1 2 Σύνολα χαρακτηρισμών >

Καθαρή Αξία: 123,00 Χαρακτηρισμένη αξία: 123,00

ΑΑ	Κατηγορία *	Είδος *	Ποσό *		
1	1.1 Έσοδα από Πώληση Εμπορευμάτι ▾	Πωλήσεις αγαθών και υπηρεσιών Χοι ▾	123,00		

Προσθήκη Χαρακτηρισμού

Εφαρμογή χαρακτηρισμού σε όλες τις γραμμές ⓘ

Επιστροφή στο παραστατικό

4.5 Φόροι παραστατικού

Εφόσον ο χρήστης έχει επιλέξει να ορίζει τους φόρους σε επίπεδο παραστατικού και ο τύπος του παραστατικού μπορεί να έχει φόρους εκτός του ΦΠΑ τότε υπάρχει η ενότητα **Φόροι παραστατικού**.

Για κάθε φόρο που ορίζουμε είναι υποχρεωτικό να ορίσουμε τον τύπο φόρου, την κατηγορία φόρου και το ποσό. Προαιρετικά μπορούμε να ορίσουμε και την υποκείμενη αξία στην οποία αναφέρεται ο φόρος. Σε αυτή την περίπτωση αν η κατηγορία φόρου αντιστοιχεί σε ποσοστό το ποσό υπολογίζεται αυτόματα. Ο χρήστης έχει τη δυνατότητα να ορίσει διαφορετικό ποσό από αυτό που έχει υπολογιστεί.

Φόροι παραστατικού									
1	Τύπος φόρου *	Λοιποί Φόροι	Κατηγορία φόρου *	α1) ασφάλιστρα κλάδου πυρός 20%	Υποκείμενη αξία	200,00	Ποσό *	40,00	⊕ ⊖ 🗑
2	Τύπος φόρου *	Χαρτόσημο	Κατηγορία φόρου *	Συντελεστής 1,2 %	Υποκείμενη αξία		Ποσό *		⊕ ⊖ 🗑
3	Τύπος φόρου *	Κρατήσεις			Υποκείμενη αξία		Ποσό *	12,00	⊕ 🗑

Προσθήκη νέου φόρου

Φόροι παραστατικού

4.6 Σύνολα παραστατικού

Η τελευταία ενότητα του παραστατικού είναι τα σύνολα στο οποίο φαίνεται η επισκόπηση όσον αφορά τις αξίες και τους φόρους του παραστατικού.

Σύνολα Παραστατικού	
Καθαρή Αξία	223,00
ΦΠΑ	29,52
Λοιποί Φόροι	40,00
Κρατήσεις	12,00
Συνολική Αξία	280,52

Σύνολα παραστατικού (πλήρη)



Σύνολα Παραστατικού Καθαρή Αξία **223,00** Συνολική Αξία **280,52**

+

Σύνολα παραστατικού (αναδιπλωμένη ενότητα)

4.7 Αποθήκευση παραστατικού

Όταν ο χρήστης ολοκληρώσει την καταχώριση των στοιχείων του παραστατικού τότε μπορεί να επιλέξει **Οριστικοποίηση παραστατικού**. Κατά την οριστικοποίηση γίνεται έλεγχος αν το παραστατικό είναι σύμφωνο με τις επιχειρησιακές προδιαγραφές. Αν ο έλεγχος είναι επιτυχής τότε το παραστατικό οριστικοποιείται και λαμβάνει ΜΑΡΚ.

Το παραστατικό αποθηκεύτηκε επιτυχώς.
Το ΜΑΡΚ του παραστατικού είναι 400000020312592.

Προβολή παραστατικού

Νέο παραστατικό

Επιστροφή στην αρχική σελίδα

Επιτυχής οριστικοποίηση παραστατικού

Σε περίπτωση που βρεθούν λάθη τότε εμφανίζεται μία λίστα με τα λάθη που εντοπίστηκαν

Κατά την υποβολή βρέθηκαν τα παρακάτω λάθη

Γενικά στοιχεία παραστατικού
Στη γραμμή 1 των τρόπων εξόφλησης το πεδίο **Τρόπος εξόφλησης** είναι υποχρεωτικό
Στη γραμμή 1 των τρόπων εξόφλησης το πεδίο **Ποσό** είναι υποχρεωτικό

Σύνοψη - Χαρακτηρισμοί παραστατικού
Στη γραμμή 1 το πεδίο **Συντ. ΦΠΑ** είναι υποχρεωτικό
Στη γραμμή 1 το συνολικό ποσό των χαρακτηρισμών Ε3 δεν είναι ίσο με την καθαρή αξία

[Επιστροφή στο παραστατικό](#)

Εμφάνιση λαθών κατά την υποβολή

Κλείνοντας το παράθυρο εμφανίζεται ένα κόκκινο θαυμαστικό δίπλα στα πεδία που έχουν λάθος. Πηγαίνοντας το ποντίκι πάνω σε κάποιο θαυμαστικό εμφανίζεται το μήνυμα λάθους. Σε περίπτωση που μία αναδιπλωμένη ενότητα περιέχει λάθη, τότε εμφανίζεται ένα θαυμαστικό στην επικεφαλίδα της ενότητας.



Γενικά στοιχεία παραστατικού

Σειρά Παραστατικού * 12312 ΑΑ Παραστατικού * 312313 Ημερομηνία Έκδοσης * 24/09/2020 📅

Νόμισμα * Euro ▼

Αναστολή κατ. ΦΠΑ

Αυτοτιμολόγηση

Ημερ. Αποστολής 📅 Ωρα Αποστολής

Αρ.Κυκλ. Οχήματος Σκοπός Διακίνησης Επιλέξτε ▼

Τρόπος εξόφλησης * Επιλέξτε ▼ 🔴 Το πεδίο είναι υποχρεωτικό 🔴

Σχόλια

Προσθήκη τρόπου εξόφλησης

Στοιχεία Εκδότη

Στοιχεία Αντισυμβαλλόμενου 🔴

Σύνοψη – Χαρακτηρισμοί παραστατικού (Σύνολο γραμμών: 1)

ΑΑ	1	Καθαρή Αξία :	2.222,00	Συνολική Αξία :	2.222,00	📄 🔴
Μονάδα Μέτρησης	Επιλέξτε ▼	Ποσότητα	<input type="text"/>			
Καθαρή Αξία *	2.222,00					
Δικαίωμα έκπτωσης	<input type="checkbox"/>					
Συντ. ΦΠΑ *	Επιλέξτε ▼ 🔴	Ποσό ΦΠΑ	0,00			

Σχόλια γραμμής παραστατικού

Προσθήκη σχολίων...

Εμφάνιση λαθών στο παραστατικό

Ο χρήστης έχει τη δυνατότητα να αποθηκεύσει προσωρινά ένα παραστατικό και να το οριστικοποιήσει σε μεταγενέστερο χρόνο.



5 Αναζήτηση παραστατικών

Η εφαρμογή παρέχει στον χρήστη πολλαπλές επιλογές αναζήτησης των παραστατικών που έχουν διαβιβαστεί στην ΑΑΔΕ, μέσω της οθόνης αναζήτησης.

ΑΑΔΕ
Ανεξάρτητη Αρχή
Δημοσίων Εσόδων

myDATA
Digital Accounting &
Tax Application

Αναζήτηση παραστατικών

Στοιχεία μητρώου

ΑΦΜ	Όνοματεπώνυμο ή επωνυμία	Διεύθυνση κατοικίας ή έδρας

Κριτήρια αναζήτησης

Κατάσταση παραστατικού	Οριστικοποιημένο			
ΜΑΡΚ				
Ημερομηνία Έκδοσης		Σειρά Παραστατικού		ΑΑ Παραστατικού
Εγκατάσταση		Εκδότης/Λήπτης	Εκδότης	ΑΦΜ Λήπτη

Αναζήτηση

Κριτήρια αναζήτησης παραστατικών

Πιο αναλυτικά, θέτοντας κάποιο από τα Κριτήρια αναζήτησης ή συνδυασμό αυτών εμφανίζεται πίνακας με τις ζητούμενες εγγραφές.

Σημείωση: Αν επιλεγθεί ως κριτήριο αναζήτησης ο ΜΑΡΚ (Μοναδικός Αριθμός Καταχώρησης) δεν μπορεί να προστεθεί άλλο κριτήριο.

Βρέθηκαν 72 παραστατικά

ΜΑΡΚ	Τύπος Παραστατικού	ΑΑ Παραστατικού	Έτος	ΑΦΜ αντισυμβαλλόμενου
100000000001360	Τιμολόγιο Πώλησης	43324	2020	[REDACTED]
100000000001342	Πιστωτικό Τιμολόγιο / Μη Συσχετιζόμενο	501	2020	[REDACTED]
100000000001339	Τιμολόγιο Παροχής	100	2020	[REDACTED]
100000000001336	Τιμολόγιο Πώλησης	1	2020	[REDACTED]
100000000001333	Τιμολόγιο Πώλησης	111	2020	[REDACTED]
100000000001354	Τιμολόγιο Πώλησης	101	2020	[REDACTED]
100000000001351	Τιμολόγιο Πώλησης	1	2020	[REDACTED]
100000000001330	Τιμολόγιο Πώλησης	111	2020	[REDACTED]
100000000001329	Τιμολόγιο Πώλησης / Ενδοκοινοτικές Παραδόσεις	1	2020	[REDACTED]
100000000001328	Τιμολόγιο Παροχής	1	2020	[REDACTED]
100000000001327	Τιμολόγιο Πώλησης	2	2020	[REDACTED]
100000000001326	Τιμολόγιο Πώλησης	1	2020	[REDACTED]
100000000001323	Πιστωτικό Τιμολόγιο / Συσχετιζόμενο	1	2020	[REDACTED]
100000000001320	Τιμολόγιο Πώλησης	1	2020	[REDACTED]
100000000001317	Τιμολόγιο Πώλησης	1	2020	[REDACTED]

<< < 1 2 3 4 5 > >>

Πίνακας Απεικόνισης των ζητούμενων εγγραφών

Επιλέγοντας κάποια από τις γραμμές του παραπάνω πίνακα εμφανίζεται επιλεγμένο παραστατικό.

Αν θέλουμε να το ανοίξουμε σε άλλη καρτέλα πατάμε τη ροδέλα του ποντικιού πάνω στη παραστατικό που θέλουμε.

Απεικόνιση παραστατικού

Κατάσταση Εγγραφής	Οριστικοποιημένο	ΜΑΡΚ	9999999999999999
Είδος Παραστατικού	Εγγραφές Οντότητας	Τύπος Παραστατικού	Αποσβέσεις

Γενικά στοιχεία παραστατικού				-	
Σειρά Παραστατικού	A	ΑΑ Παραστατικού	100	Ημερομηνία Έκδοσης	16/07/2020
Νόμισμα	Euro				

Στοιχεία Εκδότη					-		
Χώρα	Ελλάδα	ΑΦΜ	9999999999999	Επωνυμία	ΕΠΙΧΕΙΡΗΣΗ	Εγκατάσταση	1
Πόλη	Αθήνα	Τ.Κ.	10432	Οδός	Πατισσίας	Αρ.	1

Σύνοψη - Χαρακτηρισμοί παραστατικού (Σύνολο γραμμών: 1)					-		
ΑΑ	1	Καθαρή Αξία :	1.000,00	Συνολική Αξία :	1.000,00		
		Καθαρή Αξία	1.000,00				

Σύνολα Παραστατικού					Καθαρή Αξία	1.000,00	Συνολική Αξία	1.000,00	+
---------------------	--	--	--	--	-------------	----------	---------------	----------	---

Εμφάνιση παραστατικού

Όπως συμβαίνει και στη φόρμα εισαγωγής του παραστατικού οι ενότητες μπορούν να αναδιπλωθούν πατώντας πάνω στην κεφαλίδα της ενότητας.

Αν κάποιο λεκτικό δεν χωράει σε ένα πλαίσιο κειμένου πηγαίνοντας το ποντίκι πάνω από το πλαίσιο εμφανίζεται το πλήρες λεκτικό.



Τρόπος εξόφλησης	Επαγ. Λογαριασμός Π...	Ποσό
Σχόλια	Επαγ. Λογαριασμός Πληρωμών Ημεδαπής	

Εμφάνιση λεκτικού που δεν χωράει στο πλαίσιο κειμένου

Εφόσον υπάρχουν χαρακτηρισμοί μπορούμε να τους δούμε πατώντας το εικονίδιο μετά τη συνολική αξία (☰).

Χαρακτηρισμός Εσόδων

ΑΑ Κατηγορία	Είδος	Ποσό
1 Έσοδα από Πώληση Εμπορευμάτων	Πωλήσεις αγαθών και υπηρεσιών Χονδρικές - Επιτηδευματιών	500,00

Επιστροφή στο παραστατικό

Χαρακτηρισμοί Γραμμή



6 Εγγραφή στο myDATA REST API

Η ΑΑΔΕ έχει αναπτύξει κατάλληλη διεπαφή API (Application Programming Interface) την οποία οι επιχειρήσεις μπορούν να χρησιμοποιήσουν για να διαβιβάσουν στην ΑΑΔΕ τα παραστατικά τους μέσω των ERP συστημάτων τους.



Φόρμα εγγραφής στο myDATA REST API



my ENHΜΕΡΩΣΗ

Η ΑΑΔΕ σας δίνει τη δυνατότητα να αποστέλλετε τα απαραίτητα δικαιολογητικά για την αίτηση επιστροφών φόρου στις αρμόδιες υπηρεσίες, μέσω e-mail, χωρίς να χρειάζεται να εκτυπώνετε και να επισκέπτεστε τη ΔΟΥ.

[ΠΕΡΙΣΣΟΤΕΡΕΣ ΠΛΗΡΟΦΟΡΙΕΣ](#)

Στοιχεία μητρώου

ΑΦΜ	Όνοματεπώνυμο ή επωνυμία	Διεύθυνση κατοικίας ή έδρας
[REDACTED]	[REDACTED]	[REDACTED]

Χρήστες

Κωδικός API	Όνομα Χρήστη	email	Ημερομηνία Εγγραφής	Κατάσταση	Διαγραφή
a20b6478f60d4d649d33dfa3655c5249	[REDACTED]	[REDACTED]	[REDACTED]	Ενεργή	🗑️

Ενεργές εγγραφές

[Νέα εγγραφή](#)

Εγγραφή στο myDATA REST API



Απαραίτητη προϋπόθεση αποτελεί η απόκτηση κωδικού API μέσω της **φόρμας εγγραφής**.

Επιλέγοντας τη **Νέα εγγραφή**, συμπληρώνουμε τα στοιχεία που ζητούνται και η εφαρμογή δημιουργεί τον κωδικό ο οποίος είναι απαραίτητος για την κλήση του API και την διαβίβαση των παραστατικών στην ΑΑΔΕ

Όνομα Χρήστη	
Κωδικός	
Επιβεβαίωση κωδικού	
email	

[Προσθήκη εγγραφής](#) [Κλείσιμο](#)

Νέα εγγραφή

Σημείωση: Δεν μπορεί να ενεργοποιηθεί μια εγγραφή που έχει διαγραφεί. Υπάρχει η δυνατότητα δημιουργίας νέας εγγραφής χρησιμοποιώντας το ίδιο username/e-mail με την εγγραφή που έχει διαγραφεί.



Ευχαριστούμε πολύ.

*my*DATA Digital
Accounting &
Tax
Application

